

FIȘA DISCIPLINEI¹

1. Date despre program

1.1 Instituția de învățământ superior	Universitatea Politehnică Timișoara
1.2 Facultatea ² / Departamentul ³	Facultatea de Inginerie Hunedoara / Inginerie Electrică și Informatică Industrială
1.3 Catedra	—
1.4 Domeniul de studii (denumire/cod ⁴)	Științe inginerești aplicate/ 270
1.5 Ciclul de studii	Licență
1.6 Programul de studii (denumire/cod/calificarea)	Informatică industrială/50 / Inginer

2. Date despre disciplină

2.1 Denumirea disciplinei/Categoria formativă ⁵	Electronica de putere / DS						
2.2 Titularul activităților de curs	Sef lucr.dr.ing. Baci Ioan						
2.3 Titularul activităților aplicative ⁶	Sef lucr.dr.ing. Baci Ioan						
2.4 Anul de studii ⁷	III	2.5 Semestrul	I	2.6 Tipul de evaluare	D	2.7 Regimul disciplinei ⁸	DO

3. Timp total estimat - ore pe semestru: activități didactice directe (asistate integral sau asistate parțial) și activități de pregătire individuală (neasistate)⁹

3.1 Număr de ore asistate integral/săptămână	3,5 , format din:	3.2 ore curs	2	3.3 ore seminar/laborator/proiect	1,5
3.1* Număr total de ore asistate integral/sem.	49 , format din:	3.2* ore curs	28	3.3* ore seminar/laborator/proiect	21
3.4 Număr de ore asistate parțial/săptămână	, format din:	3.5 ore practică		3.6 ore elaborare proiect de diplomă	
3.4* Număr total de ore asistate parțial/semestru	, format din:	3.5* ore practică		3.6* ore elaborare proiect de diplomă	
3.7 Număr de ore activități neasistate/săptămână	3,64 , format din:	ore documentare suplimentară în bibliotecă, pe platformele electronice de specialitate și pe teren			0,64
		ore studiu individual după manual, suport de curs, bibliografie și notițe			1,5
		ore pregătire seminarii/laboratoare, elaborare teme de casă și referate, portofolii și eseuri			1,5
3.7* Număr total de ore activități neasistate/semestru	51 , format din:	ore documentare suplimentară în bibliotecă, pe platformele electronice de specialitate și pe teren			10
		ore studiu individual după manual, suport de curs, bibliografie și notițe			17
		ore pregătire seminarii/laboratoare, elaborare teme de casă și referate, portofolii și eseuri			24
3.8 Total ore/săptămână ¹⁰	7,14				
3.8* Total ore/semestru	100				
3.9 Număr de credite	4				

4. Precondiții (acolo unde este cazul)

4.1 de curriculum	<ul style="list-style-type: none"> Cunostințe de Teoria circuitelor electrice, Electronică analogică și digitală 1 și 2, Echipamente electrice, Măsurări electrice și electronice
4.2 de competențe	<ul style="list-style-type: none">

¹ Formularul corespunde Fișei Disciplinei promovată prin OMECTS 5703/18.12.2011 și cerințelor Standardelor specifice ARACIS valabile începând cu 01.10.2017.

² Se înscrie numele facultății care gestionează programul de studiu căruia îi aparține disciplina.

³ Se înscrie numele departamentului căruia i-a fost încredințată susținerea disciplinei și de care aparține titularul cursului.

⁴ Se înscrie codul prevăzut în HG nr.140/16.03.2017 sau în HG similare actualizate anual.

⁵ Disciplina se încadrează potrivit planului de învățământ în una dintre următoarele categorii formative: disciplină fundamentală (DF), disciplină de domeniu (DD), disciplină de specialitate (DS) sau disciplina complementară (DC).

⁶ Prin activități aplicative se înțeleg activitățile de: seminar (S) / laborator (L) / proiect (P) / practică (Pr).

⁷ Anul de studii în care este prevăzută disciplina în planul de învățământ.

⁸ Disciplina poate avea unul din următoarele regimuri: disciplină impusă (DI), disciplină opțională (DO) sau disciplină facultativă (Df).

⁹ Numărul de ore de la rubricile 3.1*, 3.2*,...,3.8* se obțin prin înmulțirea cu 14 (săptămâni) a numărului de ore din rubricile 3.1, 3.2,...., 3.8. Informațiile din rubricile 3.1, 3.4 și 3.7 sunt chei de verificare folosite de ARACIS sub forma: (3.1)+(3.4) ≥ 28 ore/săpt. și (3.8) ≤ 40 ore/săpt.

¹⁰ Numărul total de ore / săptămână se obține prin însumarea numărului de ore de la punctele 3.1, 3.4 și 3.7.

5. Condiții (acolo unde este cazul)

5.1 de desfășurare a cursului	• Sală de curs echipată cu videoproiector și conexiune la Internet
5.2 de desfășurare a activităților practice	• Sală echipată cu instrumentație de laborator, module electronice și computere

6. Competențe la formarea cărora contribuie disciplina

Competențe specifice	<p>C3</p> <p>C3.1 Identificarea modelelor standard ale componentelor electrice și electronice ce definesc funcționarea sistemelor electrice modulare și a metodelor de control software</p> <p>C3.2 Interpretarea datelor numerice obținute în urma simulării și testării modulelor electrice, electronice și informatice</p> <p>C3.3 Utilizarea instrumentelor informatice pentru integrarea modulelor în sisteme electrice</p> <p>C3.4 Evaluarea performanțelor și limitărilor obținute pentru fiecare modul electric, electronic, informatic, precum și a sistemului electric în ansamblu</p> <p>C3.5 Elaborarea de proiecte profesionale pe baza modelării, simulării și testării modulelor sistemelor electrice</p> <p>C4</p> <p>C4.1 Identificarea tehnologiilor de bază din ingineria electrică în corelație cu modelarea, simularea și testarea subsistemelor electrice</p> <p>C4.2 Interpretarea implicațiilor modelării, simulării, testării în proiectarea subsistemelor electrice ale unui proces tehnologic</p> <p>C4.3 Selectarea adecvată a subsistemelor electrice specifice unui proces tehnologic</p> <p>C4.4 Evaluarea implicațiilor procesului tehnologic asupra funcționării și performanțelor subsistemelor electrice</p> <p>C4.5 Elaborarea documentației tehnologice de realizare a subsistemelor electrice</p> <p>C5</p> <p>C5.1 Descrierea funcționării echipamentelor și instalațiilor electrice, precum și a metodelor de monitorizare și diagnosticare a acestora</p> <p>C5.2 Interpretarea datelor obținute în urma testării și depanării echipamentelor și instalațiilor electrice utilizând metode de achiziție și prelucrare de date specifice</p> <p>C5.3 Utilizarea metodelor de proiectare asistată de calculator pentru realizarea proiectelor de echipamente și instalații electrice</p> <p>C5.4 Evaluarea conform standardelor a îndeplinirii fiecărei etape de proiectare, execuție și verificare a conformității echipamentelor și instalațiilor electrice</p> <p>C5.5 Elaborarea documentației de proiectare, execuție și testare a echipamentelor și instalațiilor electrice conform cerințelor tehnico-economice</p> <p>C6</p> <p>C6.1 Descrierea principiilor de bază privind achiziția și transmisia de date din proces;</p> <p>C6.2 Explicarea rolului componentelor sistemelor de achiziție de date aferente unui sistem informatic destinat conducerii automate a proceselor industriale;</p> <p>C6.3 Configurarea sistemelor de achiziție și transmisie de date aferente proceselor industriale.</p> <p>C6.4 Utilizarea adecvată a metodelor de evaluare a performanțelor sistemelor informatice și de validare a datelor achiziționate din proces.</p> <p>• C6.5 Implementarea componentelor sistemelor informatice de achiziție de date.</p>
Competențele profesionale în care se înscriu competențele specifice	<p>C3. Modelarea, simularea și testarea asistată de calculator a modulelor electrice, electronice și informatice ale sistemelor electrice (1 puncte credit=25 %)</p> <p>C4. Conceperea subsistemelor electrice (1,6 puncte credit=40 %)</p> <p>C5. Proiectarea, realizarea documentației, testarea și depanarea echipamentelor și instalațiilor electrice (1 puncte credit=.25 %)</p> <p>• C6 Configurarea, implementarea și folosirea sistemelor de achiziție de date (0,4 puncte credit= 10 %)</p>

Competențele transversale în care se înscriu competențele specifice	•
---	---

7. Obiectivele disciplinei (asociate competențelor de la punctul 6)

7.1 Obiectivul general al disciplinei	<ul style="list-style-type: none"> Înțelegerea de către studenți a funcționării principalelor elemente ce alcătuiesc modulele electronice de putere-elementul care se intercalează între sursa de energie și consumator.
7.2 Obiectivele specifice	<ul style="list-style-type: none"> Înșușirea funcționării echipamentelor care constituie o tehnică complexă, cuprinzând comutația, comanda, reglarea și conversia energiei electrice cu ajutorul semiconductoarelor de putere-diode, tiristoare, tranzistoare.

8. Conținuturi¹¹

8.1 Curs	Număr de ore	Metode de predare ¹²
1. Stabilizatoare de tensiune Stabilizatoare de tensiune continuă. Surse de tensiune continuă în comutație. Circuite de protecție la supracurent și supratensiune	6	Prelegerea, expunerea cu mijloace multimedia, conversația euristică, explicația, demonstrația. Îmbinarea utilizării mijloacelor video cu prezentare la tablă
2. Circuite redresoare. Redresoare monofazate necomandate și comandate, Redresoare polifazate ideale necomandate și comandate	6	
3. Invertoare Invertoare cu tranzistoare, Invertoare cu tiristoare, Invertoare in punte monofazată și trifazată	6	
4. Choppere de putere Choppere de putere cu stingere automată, . Choppere de putere cu stingere forțată	6	
5 Contactoare statice Cicloconvertoare, Multiplicatoare de frecvență	4	
Bibliografie ¹³ 1 Popescu V., Electronica de putere ,Editura de Vest, 2009 2 Popescu V., Electronica de putere ,Editura de Vest, 1998 3 Jean Paul S. s.a., Electronica de putere.Contactoare statice, Ed. Teora, 1998 4 Arpad Kelemen – Mutatoare. E.D.P. București ,1978 5 Curs in format electronic pe pagina personala - http://www.fih.upt.ro/md.jsp?uid=75 6 Curs in format electronic pe CV- https://cv.upt.ro/course/view.php?id=933		
8.2 Activități aplicative ¹⁴	Număr de ore	Metode de predare
1.Dioda și tranzistorul de putere	2	Scurte discuții privind modul de abordare a temei studiate, alegerea instrumentelor de
2.Tiristorul, triacul în regim static și dinamic) .	2	
3. Sursă de tensiune în comutație fără inversarea polarității tensiunii de ieșire	2	
4. Sursă de tensiune în comutație cu inversarea polarității tensiunii de		

¹¹ Se detaliază toate activitățile didactice prevăzute prin planul de învățământ (tematicile prelegerilor și ale seminariilor, lista lucrărilor de laborator, conținuturile etapelor de elaborare a proiectelor, tematica fiecărui stadiu de practică). Titlurile lucrărilor de laborator care se efectuează pe standuri vor fi însoțite de notația „(*)”.

¹² Prezentarea metodelor de predare va include și folosirea noilor tehnologii (e-mail, pagină personalizată de web, resurse în format electronic etc.).

¹³ Cel puțin un un titlu trebuie să aparțină colectivului disciplinei iar cel puțin un titlu trebuie să se refere la o lucrare de referință pentru disciplină, de circulație națională și internațională, existentă în biblioteca UPT.

¹⁴ Tipurile de activități aplicative sunt cele precizate în nota de subsol 5. Dacă disciplina conține mai multe tipuri de activități aplicative atunci ele se trec consecutiv în liniile tabelului de mai jos. Tipul activității se va înscrie într-o linie distinctă sub forma: „Seminar:”, „Laborator:”, „Proiect:” și/sau „Practică:”.

ieșire.	2	lucru, modalitățile de prezentare a rezultatelor obținute și interpretare a acestora.
5.Redresor monofazat în punte	2	
6.Redresor polifazat cu sarcină rezistivă sau rezistiv	2	
7.Invertor cu tranzistoare cu circuit de reacție	2	
8.Variatoare de curent alternative monofazat	2	
9.Chopper de putere cu stingere automată	2	
10.Convertor pentru comanda unui motor de curent continuu	2	
11. Colocviu	1	
Bibliografie ¹⁵		
1. Baciú I., Cunțan C., Electronică de putere. Convertoare statice, Editura Politehnică, Timișoara, 2012		
2. Ciugudean M., Stabilizatoare de tensiune cu circuite integrate liniare. Dimensionare, Editura de Vest, Timișoara, 2001		
3. Ionescu F., Six J.P., ș.a., Electronică de putere. Convertoare statice, Editura Tehnică, București, 1998.		
4. Popescu V., Electronică de putere, Editura de Vest, Timișoara, 1998.		
5. Popescu V., Surse de alimentare neîntreruptibile, Editura de Vest, Timișoara, 2004.		
6. Muntean N., Convertoare statice, Editura Politehnică Timișoara, 1998.		
7. Alexa D., Hrubaru O., Aplicații ale convertoarelor statice de putere, Editura Tehnică, București 1989		
8. Aplicații în format electronic pe CV- https://cv.upt.ro/course/view.php?id=933		

9. Coroborarea conținuturilor disciplinei cu așteptările reprezentanților comunității epistemice, asociațiilor profesionale și angajatori reprezentativi din domeniul aferent programului

- Disciplina conține o parte de elemente fundamentale de Electronică de putere și o parte de echipamente existente în domeniul industrial, ce oferă posibilități de îmbunătățire a metodelor de comandă și obținerea de performanțe superioare. Partea aplicativă conține blocuri funcționale ce se regăsesc în instalațiile industriale, prin studiul cărora se permite dobândirea de abilități de lucru cu echipamente mai complexe.


10. Evaluare

Tip activitate	10.1 Criterii de evaluare ¹⁶	10.2 Metode de evaluare	10.3 Pondere din nota finală
10.4 Curs	Cunostinte teoretice	Distribuita: 2 verificari scrise cu 3 subiecte teoretice fiecare, cu calculul mediei aritmetice a notelor de la fiecare subiect. Nota finală reprezintă media aritmetică la cele două probe scrise cu condiția ca fiecare notă să fie mai mare sau egală cu 5.	60 %
10.5 Activități aplicative	S:		
	L: Abilități în aplicațiile de laborator	Nota la laborator se calculează ca medie aritmetică a notei la colocviul final de laborator, a notelor la testele de laborator și nota acordată pentru calitatea prestației studentului la orele de curs și laborator	40 %
	P¹⁷:		
	Pr:		
10.6 Standard minim de performanță (se prezintă cunoștințele minim necesare pentru promovarea disciplinei și modul în care se verifică stăpânirea lor¹⁸)			
<ul style="list-style-type: none"> Înțelegerea noțiunilor predate la fiecare temă, efectuarea corelației între noțiuni și abordarea corectă a aplicațiilor. 			


Data completării

05.10.2023

Director de departament
(semnătura)



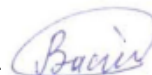
Titular de curs
(semnătura)

..... 

Data avizării în Consiliul Facultății¹⁹

16.10.2023

Titular activități aplicative
(semnătura)

..... 

Decan
(semnătura)



¹⁵ Cel puțin un titlu trebuie să aparțină colectivului disciplinei.

¹⁶ Fișele disciplinelor trebuie să conțină procedura de evaluare a disciplinei cu precizarea criteriilor, a metodelor și a formelor de evaluare, precum și cu precizarea ponderilor atribuite acestora în nota finală. Criteriile de evaluare se formulează în mod distinct pentru fiecare activitate prevăzută în planul de învățământ (curs, seminar, laborator, proiect). Ele se vor referi și la formele de verificare pe parcurs (teme de casă, referate ș.a.)

¹⁷ În cazul când proiectul nu este o disciplină distinctă, în această rubrică se va preciza și modul în care rezultatul evaluării proiectului condiționează admiterea studentului la evaluarea finală din cadrul disciplinei.

¹⁸ Nu se va explica cum se acorda nota de promovare.

¹⁹ Avizarea este precedată de discutarea punctului de vedere al board-ului de care aparține programul de studii cu privire la fișa disciplinei.